

內政部營建署 函

地址：105404臺北市松山區八德路2段342號  
聯絡人：方洪鎮  
聯絡電話：02-87712695  
電子郵件：cp1080101@cpami.gov.tw  
傳真：02-87712709

受文者：中華民國全國建築師公會

發文日期：中華民國111年4月20日  
發文字號：營署建管字第1111079333號  
速別：普通件  
密等及解密條件或保密期限：  
附件：如說明五 (1111084463\_1111079333\_111D2013681-01.pdf)

主旨：有關本署「109年度數位建築創新應用服務建置計畫案」  
建置之「災害後危險建築物緊急評估資訊系統」上線1  
案，如說明，請查照。

說明：

- 一、依本署110年10月29日營署建管字第1101212271號函續辦。
- 二、前開函業請各府及公會針對旨揭系統進行測試，並於110年11月15日正式上線，迄今再無提出新問題，爰本署將自111年5月1日起關閉舊系統，請貴府使用旨揭系統辦理災害後危險建築物緊急評估作業動員演練。
- 三、旨揭系統新增通報案件管理（新增案件、派案、列管、結案）、線上填報評估表（評估明細表）等功能，請規劃納入後續年度之演練項目，以利承辦人員、建築師及技師能熟悉系統操作，加速緊急評估作業，健全災害後緊急防處業務。
- 四、旨揭系統操作時若有任何問題，請洽資訊廠商，專線電



理事長	會務常務理事	財務常務理事	主任委員	秘書長	秘書	承辦人

全國建築師公會	
收文第	111年4月21日
	0897



## 內政部營建署 函

地址：105404臺北市松山區八德路2段342號

聯絡人：方洪鎮

聯絡電話：02-87712695

電子郵件：cp1080101@cpami.gov.tw

傳真：02-87712709

受文者：中華民國全國建築師公會

發文日期：中華民國111年4月20日

發文字號：營署建管字第1111079333號

速別：普通件

密等及解密條件或保密期限：

附件：如說明五 (1111084463\_1111079333\_111D2013681-01.pdf)

主旨：有關本署「109年度數位建築創新應用服務建置計畫案」  
建置之「災害後危險建築物緊急評估資訊系統」上線1  
案，如說明，請查照。

說明：

- 一、依本署110年10月29日營署建管字第1101212271號函續辦。
- 二、前開函業請各府及公會針對旨揭系統進行測試，並於110年11月15日正式上線，迄今再無提出新問題，爰本署將自111年5月1日起關閉舊系統，請貴府使用旨揭系統辦理災害後危險建築物緊急評估作業動員演練。
- 三、旨揭系統新增通報案件管理（新增案件、派案、列管、結案）、線上填報評估表（評估明細表）等功能，請規劃納入後續年度之演練項目，以利承辦人員、建築師及技師能熟悉系統操作，加速緊急評估作業，健全災害後緊急防處業務。
- 四、旨揭系統操作時若有任何問題，請洽資訊廠商，專線電




話：02-27485215。

五、副本抄送各公會，請惠予協助各直轄市、縣(市)政府辦理  
災害後危險建築物緊急評估作業動員演練。

六、檢附系統操作手冊1份。

正本：各直轄市政府、各縣(市)政府

副本：中華民國全國建築師公會、中華民國土木技師公會全國聯合會、中華民國結構工  
程技師公會全國聯合會、社團法人中華民國大地工程技師公會(以上均含附件)、  
瑪力資訊股份有限公司、迪悌資訊顧問股份有限公司、本署資訊室、建築管理組



裝

訂



線





內政部營建署

Construction and Planning Agency  
Ministry of the Interior

# 災害後危險建築物緊急評估資訊系統 操作簡報

瑪力資訊股份有限公司

講師：王雪萍



# 簡報主題

- 系統簡介
- 系統操作說明
- 問題討論



# 系統簡介-專案範圍、重點工作與目標

## 1 全國建管入口網建置

- 配合雲端建管系統建置，進行全國建築管理資訊系統入口網再造。
- 符合國家發展委員會「108年政府網站營運績效核計畫」需求。

## 2 新舊系統轉換

- 區分推廣上線系統轉換及災害防救系統再造之系統轉換工作，資料庫移轉計畫步驟：
- 資料盤點彙整盤點表。
  - 依據資料特性進行資料整理。
  - 新舊資料進行差異分析
  - 依據新舊資料比對開始進行資料轉換。

## 3 災害防救系統再造

- 災害後建築物緊急評估資訊系統
- 建築物實施耐震能力評估及補強資訊管理系統
- 招牌廣告及樹立廣告安全巡查資訊系統
- 工程重機械編管及運用管理系統

## 4 系統上線推廣服務

- 辦理1梯次昇降設備、機械停車設備使用許可證全國連線交換系統APP使用說明會。
- 辦理20場次59小時推廣講習。
- 設置客服諮詢服務小組，提供使用者系統問題反應的諮詢服務。

## 專案時程

簽約次日起330天  
(109/12/31~110/11/26)



# 操作說明-基本操作說明

災害後危險建築物緊急評估資訊系統

DBMH

整備作業(基本資料) 緊急動員/組訓 評估作業 後續處置 系統管理 代碼參數管理

個人維護

歡迎使用災害後危險建築物緊急評估資訊系統

您好: **DBMH**

上次登入時間2021/09/29 15:36:05 000

目錄區

訊息區

線上人數: 1

※系統作業畫面分為目錄區、訊息區。

※滑鼠移到欲執行目錄可展開功能項，請點擊欲執行功能項進入該作業畫面。



# 操作說明-基本操作說明(按鈕圖示)

按鈕基本說明			
圖示	說明	圖示	說明
	新增資料鈕		編輯(修改)資料鈕
	儲存資料鈕		檢視資料鈕
	列印報表鈕		刪除資料鈕
	匯出檔案(PDF、ODS、XLS)鈕		小月曆
	選取單一照片檔案鈕		清空資料維護區欄位鈕
	查詢並顯示符合條件資料鈕		清空查詢台欄位鈕
	返回資料管理鈕		

# 操作說明-基本操作說明(資料管理)

## 災害後危險建築物緊急評估資訊系統

### 災害立案作業

功能編號：rcb0201m

縣市別  作業狀況

案名  計畫類別  計畫結束日期 /"/-

查詢台

清單區

每頁筆數 10 條 [第一頁] 1 2 3 4 5 6 7 8 9 10 [下一頁] [最末頁] 跳至第 1 頁 目前第 1 頁 / 共 60 頁 / 共 595 筆

縣市別	計畫編號	計畫類別	案名	計畫起始日期	計畫結束日期	狀態	功能
新竹市	J098001N	組訓演講	新竹市980807簡訊回傳演講			結束	<input type="button" value="修改"/>
新北市	H110009C	組訓演講	新北市110年災害後危險建築物緊急評估_組訓演講測試	110/09/16	110/09/16	剛建立	<input type="button" value="修改"/> <input type="button" value="刪除"/>
高雄市	C110016C	緊急動員	1100909緊急動員系統測試	110/09/09	110/09/11	執行中	<input type="button" value="修改"/>
新北市	H110008C	組訓演講	新北市110年災害後危險建築物緊急評估_組訓演講測試	110/08/12	110/08/12	執行中	<input type="button" value="修改"/>
臺南市	T110002C	組訓演講		110/09/11	110/09/11	執行中	<input type="button" value="修改"/>

※查詢台：於查詢欄位輸入資料，點擊【執行查詢】，將符合條件資料顯示於清單區。  
 ※清單區：點擊【+新增】按鈕，帶入一筆空白資料至資料維護區供輸入資料；點擊檢視/修改圖示，帶入該筆資料至資料維護區供檢視/修改。

# 操作說明-基本操作說明(資料維護)

災害後危險建築物緊急評估資訊系統

通報案件管理
功能編號: rdb0208f000

案件狀態

評估結果

立案別

案件狀態日期 /

案件來源

通報時間

其他說明:

評估人員

案件類別

**儲存**

**返回清單**

災害類型  其他說明:

建築物名稱

建築物地址

座落

規模

結構  其他說明:

資料維護區

※於資料維護區輸入/修改資料後點擊【儲存】按鈕，可新增/修改資料。  
 ※欄位名稱前有「\*」表示為必填欄位，若未輸入則無法儲存。

# 系統操作說明-基本操作說明(日期輸入)

通報案件管理 功能

已派員  評估人員 A000000000

實單  \* 案件類別

\* 立案別

震災  其他說明: 1126

災害類型 tets

建築物名稱

\* 建築物地址  高樓市 三民區  村里鄰  test

弄  號  巷  號之  樓之  樓之  室

座標  經度  緯度  清除

規模  地上 5  層; 地下 4

結構  鋼筋混凝土  其他說明:

緊急通報人員  緊急通報人員電話

聯絡人  聯絡人電話

所屬單位  64000

行動電話

式層大小約  10.00 公尺 X  20.00 公尺

1110/08/04  上午  1126

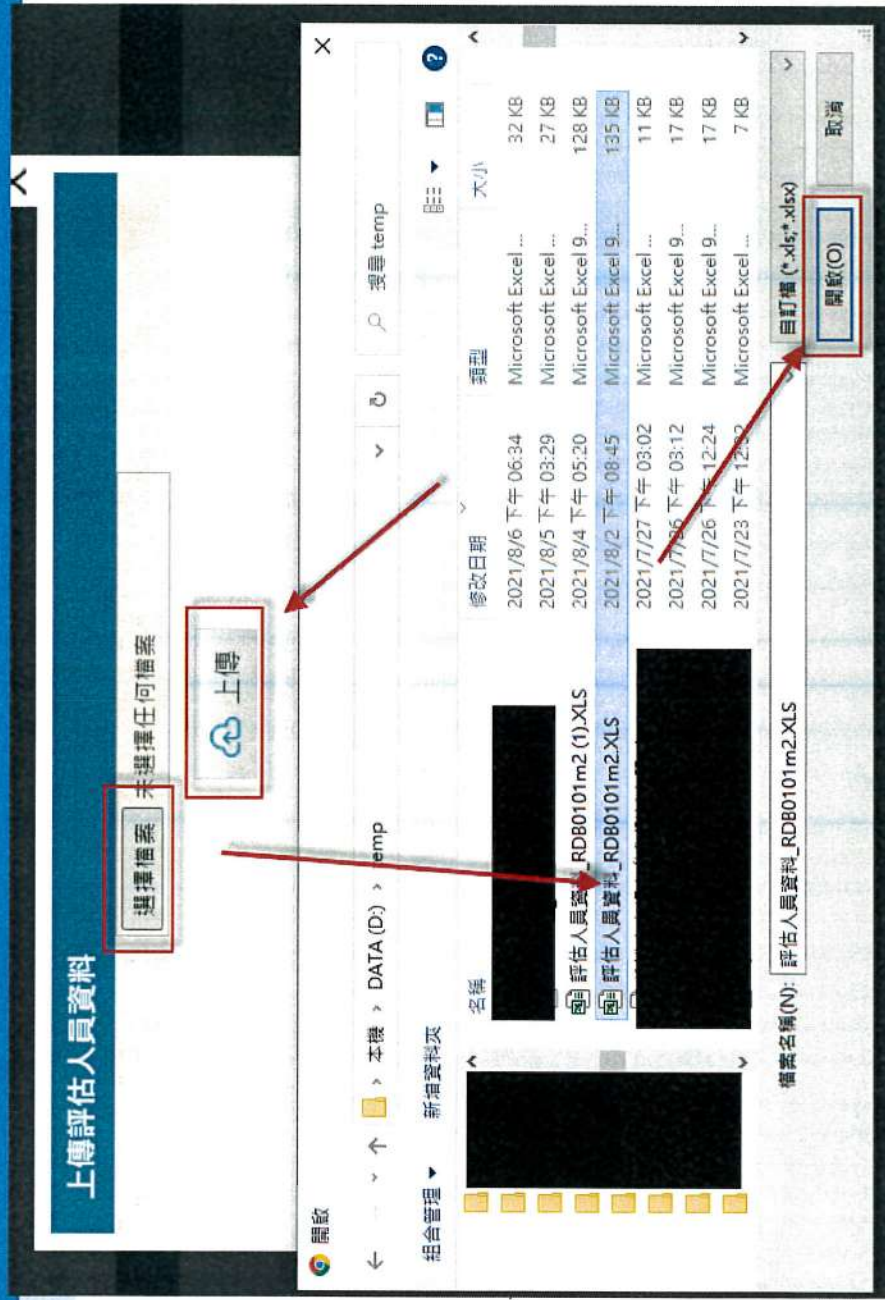
1110 年 八月 日

一	二	三	四	五	六	日
2	3	4	5	6	7	8
9	10	11	12	13	14	15
16	17	18	19	20	21	22
23	24	25	26	27	28	29
30	31					

今天

※輸入日期：  
1. 直接輸入(民國年月日-YYMMDD) 2. 點擊小月曆點選日期。

# 系統操作說明-基本操作說明(選擇檔案)



※選擇檔案:點擊【選擇檔案】，系統開啟檔案總管，選取檔案後點擊開啟。

# 系統操作說明-基本操作說明(列印)



## 災害後危險建築物緊急通報表

緊急通報表編號:

壹、基本資料
直轄市、縣(市)政府:
災害類別: <input checked="" type="checkbox"/> 震災 <input type="checkbox"/> 水災 <input type="checkbox"/> 風災 <input type="checkbox"/> 土石流災害 <input type="checkbox"/> 其他 (tets)
通報時間: 110年08月04日, 上午11時26分
緊急通報人員:
所屬單位: 64000
建築物名稱:
建築物地址: 高雄市三民區 test120號
聯絡人電話:
用途: <input type="checkbox"/> 住宅 <input type="checkbox"/> 商店 <input type="checkbox"/> 辦公室 <input type="checkbox"/> 醫院 <input type="checkbox"/> 學校 <input type="checkbox"/> 政府機關 <input type="checkbox"/> 工廠 <input type="checkbox"/> 其他 ( )
規模: 地上5層; 地下4層, 底層大小約10.0m×20.0m
結構: <input checked="" type="checkbox"/> 鋼筋混凝土 <input type="checkbox"/> 鋼骨 <input type="checkbox"/> 磚造 <input type="checkbox"/> 木造 <input type="checkbox"/> 其他 ( )

案件類別 全部  
案件狀態 全部

功能編號: rdb0208m

聯絡人電話 建築物用途

27485209 住宅

列印

列印通報表

列印通報表

列印通報表

可下載或列印

※列印: 1. 點擊「列印」-> 2. 系統開啟欲列印報表, 可下載/列印。

# 系統功能架構

## 災害後危險建築物緊急評估資訊系統

### 整備作業

評估人員資料編輯

責任區人數設定

責任區配置

業務聯絡資訊

技師動態

區公所資料

支援名單

點數查詢

### 緊急動員/組訓

災害立案作業

動員中隊長作業

組訓演練動員作業

組訓演練動員監視作業

緊急動員作業

緊急動員通報監視作業

評估人員報到作業

通報資料管理

評估派案

專案管理

### 評估作業

評估人員報到作業

案件清單

緊急評估明細表

評估送件

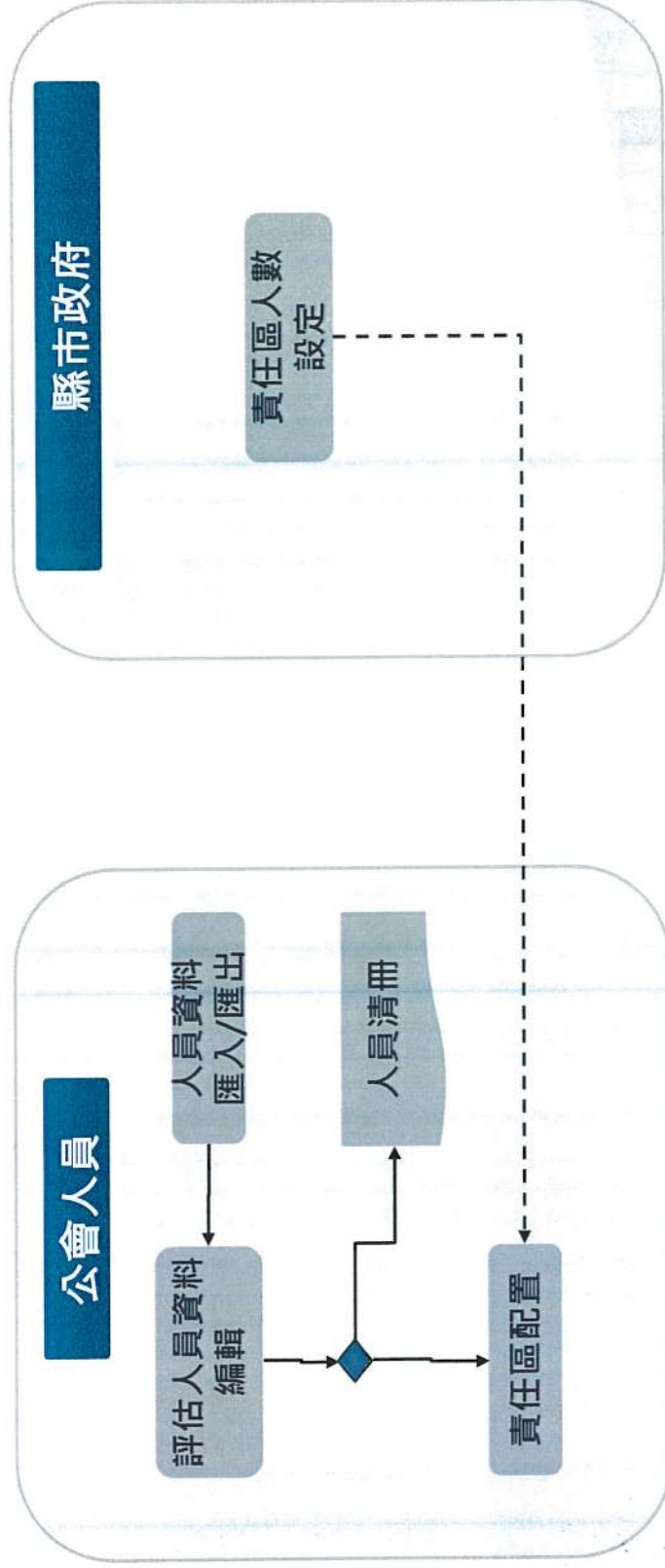
緊急評估明細彙整表

### 後續處置

緊急評估後續處置情形

歷史記錄

# 流程說明-公會作業流程





# 公會作業流程-評估人員資料編輯(1)

## 災害後危險建築物緊急評估資訊系統



整備作業(基本資料)

組訓演練動員監視作業

緊急動員通報監視作業

個人維護

宜蘭縣建築師公會01



系統首頁 / 整備作業(基本資料) / 評估人員資料編輯 ★

### 評估人員資料編輯

功能編號: rdb01

姓名

身分證字號

異常查詢  尚未指定人員類別  尚未編組人員  行動電話錯誤

查詢

縣市別	已配置人數	應配置人數	總人數狀態	中隊長	小隊長	緊急鑑定人員	無類別	未編組	行動電話錯誤
臺北市	325	326	不夠	0	0	0	0	0	0
高雄市	199	199	不夠	0	0	0	0	0	0
金門縣	12	12	剛好	0	0	0	0	0	0
連江縣	8	8	剛好	0	0	0	0	0	0
基隆市	52	49	超過	0	0	0	0	0	0
宜蘭縣	74	74	剛好	1	1	46	0	0	0
新北市	213	212	超過	0	0	0	0	0	0
桃園市	111	111	剛好	0	0	0	0	0	0

※以公會承辦人帳號登入系統。  
 ※點選系統選單「整備作業(基本資料)」=>「評估人員資料編輯」。



# 公會作業流程-評估人員資料編輯(2)

新增人員資料 匯出檔案 匯入檔案

每頁筆數 10筆 ▾ [第一頁] 1 2 3 4 5 [下一頁] [最末頁] 跳至第 1 頁 目前第 1 頁 / 共 5 頁 / 共 48 筆

執行查詢

清除條件

會員編號	姓名	人員類別	責任區	地址	行動電話	功能
	張堂潮	緊急評估人員	宜蘭縣宜蘭市	宜蘭縣宜蘭市擺屋路11巷2號	0936053697	
	張宏維	緊急評估人員	宜蘭縣宜蘭市	宜蘭縣宜蘭市縣政七街1號6樓之3	0927167618	
	張文政	緊急評估人員	宜蘭縣宜蘭市	宜蘭縣羅東鎮東興東路263號4樓-3	0932090112	
	張清標	緊急評估人員	宜蘭縣宜蘭市	宜蘭縣宜蘭市文化路34號	0934319998	
	林忻榮	緊急評估人員	宜蘭縣宜蘭市	宜蘭縣宜蘭市中華路253號	0922513140	
	林昶濤	緊急評估人員	宜蘭縣宜蘭市	宜蘭縣宜蘭市泰山路85巷5號13樓-2	0939001490	
	林清文	緊急評估人員	宜蘭縣宜蘭市	宜蘭縣宜蘭市民權新路266號7樓-5(J棟)	0912588805	
	羅志鑑	緊急評估人員	宜蘭縣宜蘭市	宜蘭縣宜蘭市女中路2段383號4F-1	0927190898	

※點擊【新增人員資料】按鈕，帶入一筆空白資料至資料維護區供輸入資料

※點擊【修改】圖示，帶入該筆資料至資料維護區供修改或檢視。

※點擊【刪除】圖示，會彈出是否確認刪除之視窗，點選「確定」即可刪除資料。

※點擊【匯出檔案】按鈕，會將資料清單中的資料匯出成XLS檔案，提供下載。

※點擊【匯入檔案】按鈕，會開始選擇檔案之視窗，選擇檔案上傳後，系統即匯入資料。

# 公會作業流程-評估人員資料編輯(3)

X

## 新增人員資料

建築物緊急評估人員資料編輯

請依序輸入資料

縣市別	<input type="text"/>	技師別	<input type="text"/>	會員編號	<input type="text"/>
編組號碼	<input type="text"/>	編組類別	編制人員	出生日期	<input type="text"/>
最後更新日期	<input type="text"/>	技師別	<input type="text"/>	姓名	<input type="text"/>
人員類別	<input type="text"/>	人員類別	<input type="text"/>	責任區	<input type="text"/>
*身分證字號	<input type="text"/>	【行政區】	<input type="text"/>	【巷弄號樓】	<input type="text"/>
戶籍地址	<input type="text"/>	【村里鄰】	<input type="text"/>	【街弄巷】	<input type="text"/>
	<input type="text"/>	【備註】	<input type="text"/>	【號之】	<input type="text"/>
	<input type="text"/>	【完整地址】	<input type="text"/>	【樓之】	<input type="text"/>
	<input type="text"/>		<input type="text"/>	【段】	<input type="text"/>
	<input type="text"/>		<input type="text"/>	【號-】	<input type="text"/>
	<input type="text"/>		<input type="text"/>	【號之】	<input type="text"/>
	<input type="text"/>		<input type="text"/>	【樓之】	<input type="text"/>
	<input type="text"/>		<input type="text"/>	【樓之】	<input type="text"/>
	<input type="text"/>		<input type="text"/>	【段】	<input type="text"/>

※於資料維護區輸入資料後，點選「儲存」。

# 公會作業流程-評估人員資料編輯(4)

評估人員資料編輯 功能編號：rdbcc

姓名  身分證字號

責任區  宜蘭縣  全部  全部

隊長  小隊長  緊急評估人員  
 尚未編組人員  行動電話錯誤

## 匯出檔案

匯出檔案

清除條件

人員類別	姓名	身分證字號	手機號碼	出生日期	地址	聯絡電話	e-mail
緊急評估人員	黃先生	62760011		06	宜蘭縣羅東鎮東路269號3		ctarcho88@msn.com
緊急評估人員	張宗輝	62090011		01	宜蘭縣宜蘭市中華路164號9	03-9351111	zhangzonghui@msn.com
緊急評估人員	張少輝	62910041		05	宜蘭縣宜蘭市中華路164號9	03-9351115	zhangshaohui@msn.com
緊急評估人員	馬九洲	62650141		05	宜蘭縣羅東鎮林森路86號2F	03-9533186	majiuzhou@msn.com
緊急評估人員	潘世華	62550081		05	宜蘭縣羅東鎮林森路73號	03-9516080	panshihua@msn.com
緊急評估人員	林煥輝	62090152		05	宜蘭縣宜蘭市中山路55號5樓13樓2		linhuanhui@msn.com
緊急評估人員	林和祥	62600321		05	宜蘭縣宜蘭市中山路55號5樓13樓2	03-9366739	linhexiang@msn.com
緊急評估人員	陳中山	62090111		01	宜蘭縣宜蘭市中山路55號5樓13樓2		chenzhongshan@msn.com
緊急評估人員	楊文政	62090111		01	宜蘭縣宜蘭市中山路55號5樓13樓2		yangwenzheng@msn.com
緊急評估人員	張清標	62090111		01	宜蘭縣宜蘭市中山路55號5樓13樓2		zhangqingbiao@msn.com
緊急評估人員	林祈榮	62090111		01	宜蘭縣宜蘭市中山路55號5樓13樓2		linqirong@msn.com
緊急評估人員	林裕濤	62090111		01	宜蘭縣宜蘭市中山路55號5樓13樓2		linyutao@msn.com

會員編號	姓名	人員類別	責任區
張堂潮	張堂潮	緊急評估人員	宜蘭縣宜蘭市
張宏維	張宏維	緊急評估人員	宜蘭縣宜蘭市
張文政	張文政	緊急評估人員	宜蘭縣宜蘭市
張清標	張清標	緊急評估人員	宜蘭縣宜蘭市
林祈榮	林祈榮	緊急評估人員	宜蘭縣宜蘭市
林裕濤	林裕濤	緊急評估人員	宜蘭縣宜蘭市

※點擊【匯出檔案】：系統開啟匯出檔案格式選單，選擇格式後，點擊「匯出」。

# 公會作業流程-評估人員資料編輯(5)

評估人員資料編輯

## 匯入檔案

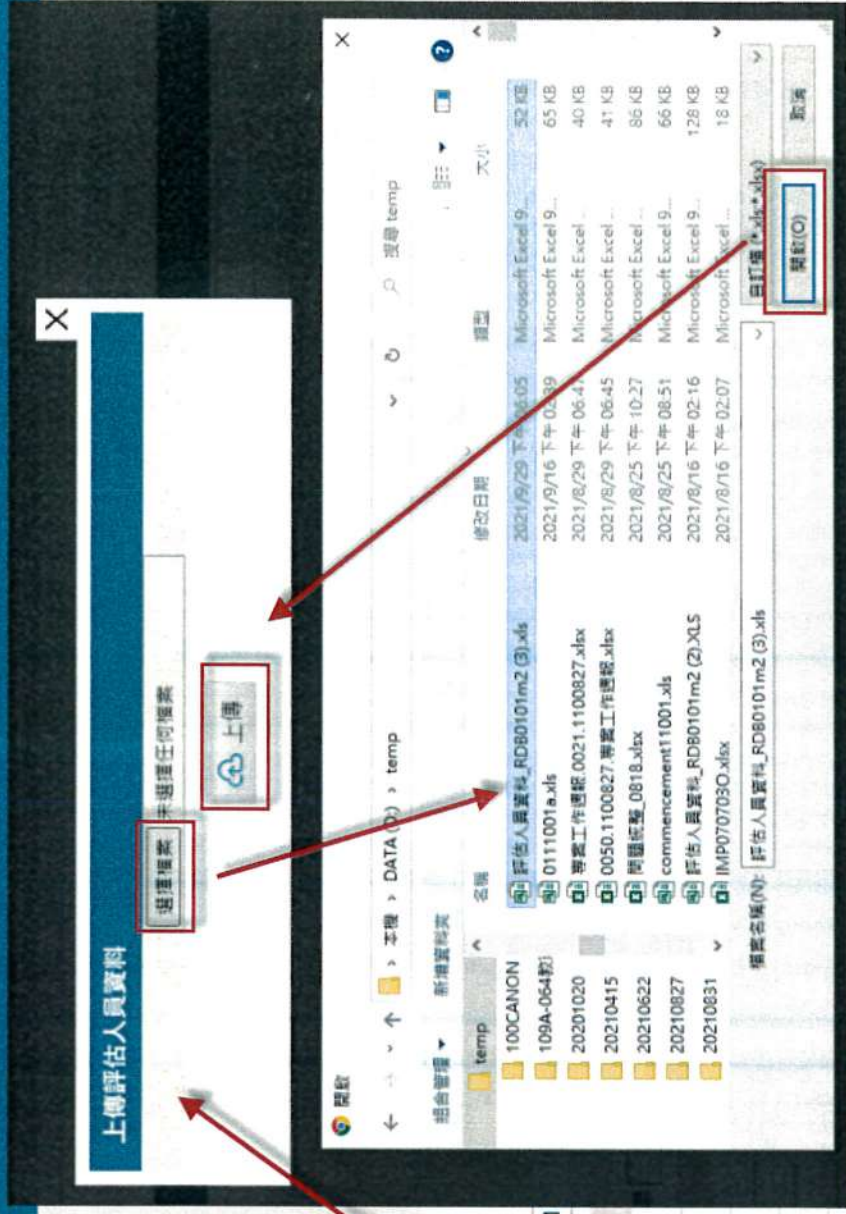
**+** 新增人員資料

**⇄** 匯出檔案

**📁** 匯入檔案

每頁筆數 10筆 [第一頁] 1 2 3 4 5 [下一頁] [最末頁] 跳至第 1

會員編號	姓名	人員類別
	張堂潮	緊急評估人員
	張宏維	緊急評估人員
	張文政	緊急評估人員
	張清標	緊急評估人員



※點擊【匯入檔案】：點擊【選擇檔案】，系統開啟檔案總管，選取檔案後點擊開啟。  
※點擊【上傳】，將匯入XLS檔中的人員資料。

# 公會作業流程-責任區配置(1)

## 災害後危險建築物緊急評估資訊系統

系統首頁 / 整備作業(基本資料) / 責任區配置

整備作業(基本資料)

評估人員資料編輯

責任區配置

業務聯絡資訊

技師動態

支援名單

高雄市

金門縣

### 責任區分配

縣市別
臺北市
高雄市
金門縣
連江縣
基隆市
宜蘭縣
新北市
桃園市

每頁筆數 10筆 (第一頁) 12 (下一頁) (最末頁) 跳至第 1 頁 目前第 1 頁 / 共 2 頁 / 共 12 筆

責任區代號	責任區名稱	應配置人數	已配置人數	配置狀態	功能
10002080	宜蘭縣冬山鄉	3	3	滿編	編組
10002090	宜蘭縣五結鄉	3	3	滿編	編組
10002110	宜蘭縣大同鄉	1	1	滿編	編組
10002100	宜蘭縣三星鄉	2	2	滿編	編組
10002060	宜蘭縣壯圍鄉	3	2	超編	編組
10002010	宜蘭縣宜蘭市	11	11	滿編	編組
10002070	宜蘭縣員山鄉	3	3	滿編	編組
10002030	宜蘭縣蘇澳鎮	0	0	未設定人數	編組
10002020	宜蘭縣羅東鎮	8	8	滿編	編組
10002050	宜蘭縣礁溪鄉	6	6	滿編	編組

功能編號: rdb0103n

※點選系統選單「整備作業(基本資料)」=>「責任區配置」。  
 ※點選需調整人員責任區的縣市，於所選縣市的責任區清單中，點選「編組」。

# 公會作業流程-責任區配置(2)

增加編組人員

功能編號： rdb0103m3

責任區: 蘇澳鎮

職稱	姓名	會員編號	編組號碼	聯絡地址	聯絡電話	行動電話	功能
緊急評估人員	吳先生	111	G2700011	宜蘭縣羅東鎮		0900001002	<input type="checkbox"/> 取消編組 <input type="checkbox"/> 更改職稱

增加編組人員

責任區名稱 全部  
查詢條件 尚未編組人員

功能編號： rdb0103m3

職稱	姓名	會員編號	編組號碼	聯絡地址	聯絡電話	行動電話	功能
緊急評估人員	吳小姐	123	G2700021	宜蘭縣蘇澳鎮111段22巷2弄3街(4號之5)6樓之7,8室	BBB	0900123456	<input type="checkbox"/> 取消編組 <input type="checkbox"/> 更改職稱
緊急評估人員	吳先生	111	G2700011	宜蘭縣羅東鎮		0900001002	<input type="checkbox"/> 取消編組 <input type="checkbox"/> 更改職稱

返回清單

將勾選的人員加入編組

※點選【+增加編組人員】，系統將開啟增加編組人員選擇視窗。  
※於增加編組人員選擇視窗中勾選此次需編組的人員，點選【+將勾選人員加入編組】，即完成責任區編組配置。

# 公會作業流程-責任區配置(3)

功能編號： rdb0103m3

職稱	姓名	會員編號	編組號碼	行動電話	功能
緊急評估人員	吳小姐	123	G2700021	0900123456	取消編組 更改職稱
緊急評估人員	吳先生	111	G2700011	0900001002	取消編組 更改職稱

localhost:8080 顯示  
確定要取消編組?

X

**更改職稱**

職稱

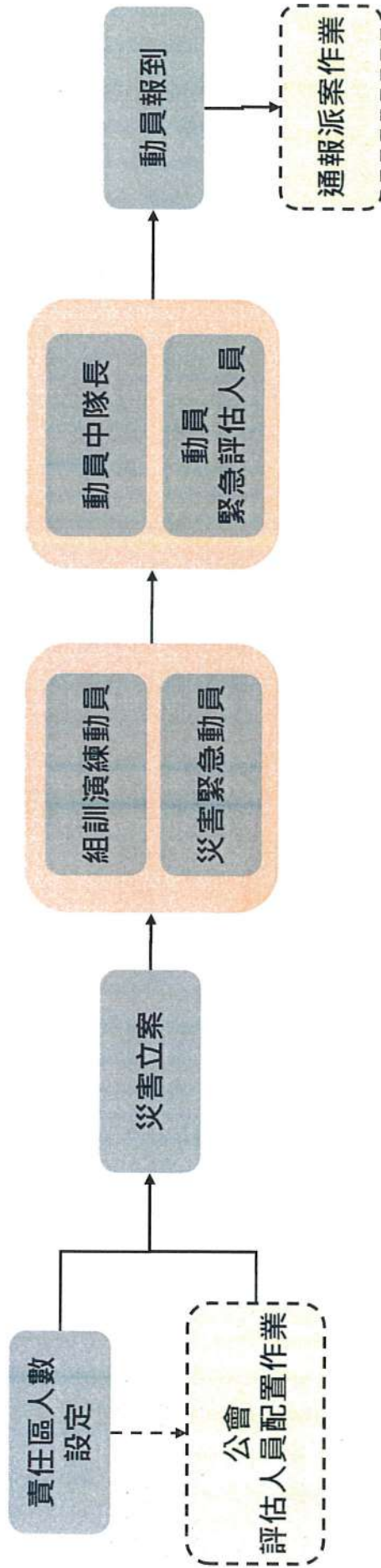
※點選【取消編組】，系統將顯示是否確定之訊息，點選「確定」後，即取消此人員之責任區編組配置。

※點選【更改職稱】，選擇要更改的職稱後點選「儲存」。



# 流程說明-縣市政府作業流程

## 縣市政府-組訓/緊急動員作業流程



# 縣市作業流程-組訓/緊急動員作業-責任區人數設定

## 災害後危險建築物緊急評估資訊系統

高雄市一般使用者

緊急動員/組訓 緊急評估明細彙整

系統首頁 / 整備作業(基本資料) / 責任區人數設定

指定責任區

縣市別 **高雄市**

199

指定責任區

功能編號：rdb01021100

郵遞區號	責任區名稱	設定人數	土木技師	建築師	結構技師	大地技師	目前人數	備註
800	新興區	10	4	4	0	2	10	滿編
801	前金區	6	3	2	0	1	6	滿編
802	苓雅區	20	6	10	1	3	20	滿編
803	鹽埕區	4	0	4	0	0	4	滿編
804	鼓山區	17	5	0	10	2	17	滿編
805	旗津區	6	3	0	3	0	6	滿編
806	新橋區	11	6	3	2	0	11	滿編
807	三民區	18	3	15	0	0	18	滿編
811	楠梓區	11	1	0	10	0	11	滿編
812	小港區	13	7	4	1	1	13	滿編
813	左營區	16	4	0	10	2	16	滿編
814	仁武區	4	0	0	4	0	4	滿編
815	大社區	1	1	0	0	0	1	滿編

※以縣市承人之帳號登入系統。  
 ※點選系統選單「整備作業(基本資料)」=>「責任區人數設定」。  
 ※點選需設定的責任區，於責任區清單中，輸入各類技師所需人數後，點選「設定」。

# 縣市作業流程-組訓/緊急動員作業-災害立案(1)

災害後危險建築物緊急評估資訊系統

系統首頁 / 緊急動員/組訓 / 災害立案作業

作業(基本資料)  
null

歡迎使用災害後危  
好：高雄市一  
及登入時間2021/09

緊急評估明細算

緊急動員/組訓

災害立案作業

- 動員中隊長作業
- 組訓演練動員作業
- 組訓演練動員監視作業
- 緊急動員作業
- 緊急動員通報監視作業
- 評估人員報到作業
- 通報與派案\_通報資料管理
- 通報與派案\_評估派案

功能編號： rdb0201m

作業類別 全部

計畫類別 全部

計畫期間起

計畫期間迄

執行查詢

清除條件

縣市別 全部

計畫編號

計畫日期起

計畫日期迄

簡訊回應

現場報到

報到時間

報到時間

新增

每頁筆數 10筆

縣市別 高雄市

計畫編號 C-110016C

計畫日期起

計畫日期迄

簡訊回應

現場報到

報到時間

報到時間

災害立案作業

功能編號： rdb0201m

儲存

返回清單

※點選系統選單「緊急動員/組訓」=>「災害立案作業」。

※點選【+新增】，於災害立案維護畫面輸入相關資料，點選「儲存」。

※計畫類別可選擇組訓演練或緊急動員，系統預設為組訓演練。

# 縣市作業流程-組訓/緊急動員作業-災害立案(2)

儲存 返回清單

功能編號: rdb0201m

災害立案作業

縣市別: 高雄市 計畫類別: 緊急動員

計畫編號: C110016C 案名: 1100909緊急動員系統測試

計畫日期起: 110/09/09 計畫日期迄: 110/09/11

備訊回應 報到日期: 110/09/09 報到時間: 上午 0900 (hhmm)

現場報到 報到日期: 110/09/09 報到時間: 下午 1700 (hhmm)

儲存 返回清單

每頁筆數 10筆 第一頁 1 2 3 4 5 (下一頁) [最末頁] 跳至第 1 頁 目前第 1 頁 / 共 5 頁 / 共 45 筆

縣市別	計畫編號	計畫類別	案名	計畫日期起	計畫日期迄	執行中
高雄市	C110016C	緊急動員	1100909緊急動員系統測試	110/09/09	110/09/11	執行中
高雄市	C110012C	組訓演練	20210804瑪力組訓測試	110/08/04	110/08/04	執行中
高雄市	C110011C	組訓演練	DDDD	110/08/02	110/08/04	結束
高雄市	C110010C	組訓演練	test	110/08/02	110/08/02	結束
高雄市	C110009C	組訓演練	瑪力災害演練測試	110/07/29		

修改 修改 檢視 檢視

功能編號: rdb0201m

災害立案作業

縣市別: 高雄市 計畫編號: C110011C 案名: DDDD

計畫日期起: 110/08/02 報到日期: 110/08/02 報到時間: 上午0800(hhmm)

現場報到 報到日期: 110/08/02 報到時間: 上午1000(hhmm)

計畫類別: 組訓演練 計畫日期迄: 110/08/04

※提供【修改】、【檢視】功能，可修改或檢視立案基本資料。  
 ※依案件狀態不同，則顯示不同功能按鈕。

# 縣市作業流程-組訓/緊急動員作業-動員中隊長

## 災害後危險建築物緊急評估資訊系統

作業(基本資料) null

緊急動員/組訓

災害立案作業

動員中隊長作業

組訓演練動員作業

組訓演練動員監視作業

緊急動員作業

緊急動員通報監視作業

評估人員報到作業

通報與派案\_通報資料管

通報與派案\_評估派案

### 災害後危險建築物緊急評估資訊系統



高雄市一般使用者



回首頁



幫助



打印

歡迎使用災害後危  
 險好：高雄市一  
 次登入時間2021/09

緊急評估明細彙整表

後備處置

個人維護

後備處置

個人維護

後備處置

個人維護

動員全部中隊長

動員中隊長

姓名	公會名稱	職稱	通報對象	責任區	地址	連絡電話	行動電話	更新日期	動員
鄭	高雄市建築師公會	建築師	中隊長	高雄市三民區	高雄市前金區自強二路170號9樓	07-2728372	09- <span style="background-color: black; color: black;">XXXXXXXXXX</span>	110/09/29 10:36:19	重送動員

功能編號：RDB0202m

中隊長報到情況

姓名	公會名稱	職稱	動員時間	通訊報到時間
鄭	高雄市建築師公會	建築師	110/01/19 15:54:01	
鄭	高雄市建築師公會	建築師	105/02/06 08:13:35	
鄭	高雄市建築師公會	建築師	105/02/06 08:06:55	
鄭	高雄市建築師公會	建築師	104/11/24 13:46:51	
鄭	高雄市建築師公會	建築師	104/11/24 13:39:35	

※點選系統選單「緊急動員/組訓」=>「動員中隊長作業」。  
 ※提供【動員全部中隊長】、【動員】及【重送動員】功能。

# 縣市作業流程-組訓/緊急動員作業-動員中隊長(1)

## 災害後危險建築物緊急評估資訊系統

作業(基本資料)

null

緊急動員/組訓

災害立案作業

動員中隊長作業

組訓演練動員作業

組訓演練動員監視作業

緊急動員作業

緊急動員通報監視作業

評估人員報到作業

通報與派案\_通報資料管

通報與派案\_評估派案

## 災害後危險建築物緊急評估資訊系統

準備作業(基本資料)

緊急動員/組訓

緊急評估明細彙整表

後饋處置

個人維護

系統首頁

緊急動員/組訓 / 動員中隊長作業 ★

動員全部中隊長

動員中隊長

功能編號: RDB0202m

姓名	公會名稱	職稱	通報對象	責任區	地址	連絡電話	行動電話	更新日期
■	高雄市建築師公會	建築師	中隊長	高雄市三民區	高雄市前金區巨港二路170號9樓	07-2728372	09-■■■■■■■■	110/09/29 10:36:19

動員	動員時間	現場報到時間
■	110/01/19 15:54:01	
■	105/02/06 08:13:35	
■	105/02/06 08:06:55	
■	104/11/24 13:46:51	
■	104/11/24 13:39:35	

中隊長報到情況

姓名	公會名稱	職稱	動員時間	現場報到時間
■	高雄市建築師公會	建築師	110/01/19 15:54:01	
■	高雄市建築師公會	建築師	105/02/06 08:13:35	
■	高雄市建築師公會	建築師	105/02/06 08:06:55	
■	高雄市建築師公會	建築師	104/11/24 13:46:51	
■	高雄市建築師公會	建築師	104/11/24 13:39:35	

※點選系統選單「緊急動員/組訓」=>「動員中隊長作業」。  
 ※提供【動員全部中隊長】、【動員】及【重送動員】功能。

# 縣市作業流程-組訓/緊急動員作業-動員中隊長(2)

系統首頁 / 緊急動員/組訓 / 動員中隊長作業 ★

動員全部中隊長

動員中隊長

功能編號：RDB0202m

姓名 公會名稱 職稱 通訊對象 通訊地址 通訊電話 更新日期 行動電話 0936398567 110/09/29 10:36:19 動員 重送動員

儲存

返回清單

動員簡訊發送作業-請填寫簡訊內容

功能編號：RDB0202f000

動員單位 高雄市

動員名稱 \*\* 動員 \*\*

動員類別 活動演練

簡訊回覆 動員日期：110/09/29 動員時間：下午 2158 (hhmm)

現場報到 報到日期：110/09/29 報到時間：下午 2158 (hhmm)

報到電話

網路報到地址

報到單位 您接師責任區公所

E-mail通知

儲存 返回清單

localhost:8080 顯示  
重新動員將重新發送一次動員簡訊，是否確定重新動員？

確定

取消

※點選【重送動員】，確定重新發送動員簡訊，點選「確定」。  
※於簡訊內容視窗中填寫要發送的簡訊，點選「儲存」，即完成動員中隊長簡訊發送。

# 縣市作業流程-組訓/緊急動員作業-組訓演練動員作業(1)

## 災害後危險建築物緊急評估資訊系統

### 災害後危險建築物緊急評估資訊系統

- 緊急動員/組訓
- 災害立案作業
- 動員中隊長作業
- 組訓演練動員作業**
- 組訓演練動員監視作業
- 緊急動員作業
- 緊急動員通報監視作業
- 評估人員報到作業
- 通報與派案\_通報資料
- 通報與派案\_評估派案

功能編號: rdb0203m

縣市別: 全部

案名:

計畫類別: 組訓演練

計畫期間起:  計畫期間迄:

作業狀況: 全部

每頁筆數: 10筆 [第一頁] 1 2 3 4 5 [下一頁] [最末頁] 執至第 1 頁 目前第 1 頁 / 共 5 頁 / 共 42 筆

執行查詢  清除條件

縣市別	計畫編號	案名	計畫期間	動員次數	動員人數	總上報到人數	總得報到人數	狀態	功能
高雄市	C-110012C	20210804馬力組訓測試	110/08/04 ~ 110/08/04	11	3	1	0	執行中	動員 結束湧漲 重新啟動
高雄市	C-110011C	DDDD	110/08/02 ~ 110/08/04	11	59	1	0	結束	
高雄市	C-110010C	test	110/08/02 ~ 110/08/02	0	0	0	0	結束	

※點選系統選單「緊急動員/組訓」=>「組訓演練動員作業」。

※計畫狀態「剛建立」、「執行中」時，提供【動員】、【結束演練】及【重新啟動】等功能。

※計畫狀態「結束」時，則不提供操作功能。



# 縣市作業流程-組訓/緊急動員作業-組訓演練動員作業(2)

系統首頁 / 緊急動員/組訓 / 組訓演練動員作業 ★

## 組訓演練通報作業

功能編號： rdb0203m

縣市別  組訓演練類別  作業狀況

案名  計畫期間起  計畫期間迄

每頁筆數  [第一頁] 1 2 3 4 5 [下一頁] [最末頁] 跳至第  頁 目前第 1 頁 / 共 5 頁 / 共 49 筆

縣市別	計畫編號	案名	計畫期間	動員次數	動員人數	線上報到人數	線場報到人數	狀態	功能
宜蘭縣	G109002S	宜蘭縣政府1091218強烈地震	109/12/18 ~ 109/12/18	0	0	0	0	剛建立	<input type="button" value="動員"/> <input type="button" value="結束演練"/> <input type="button" value="重新啟動"/>
宜蘭縣	G109001S	宜蘭縣1091218強烈地震	109/12/18 ~ 109/12/18	1	71	0	0	結束	
宜蘭縣	G108001S	宜蘭縣政1081128強烈地震	108/11/28 ~ 108/11/28	1	72	53	53	結束	
宜蘭縣	G107002S	宜蘭縣1071116強烈地震動員	107/11/16 ~ 107/11/16	1	72	63	59	結束	

※【動員】：提供選擇動員技師及發送動員簡訊功能。  
 ※【重新啟動】：當必須重新動員並重新發送簡訊時使用，會刪除先前發送的動員簡訊資料。  
 ※【結束演練】：結束演練執行後，已動員之技師狀態會回復成未動員。

# 縣市作業流程-組訓/緊急動員作業-組訓演練動員作業(3)

總獲報到人數 0 狀態 剛建立 功能 動員 結束演練 重新啟動

縣市別 宜蘭縣 案名 宜蘭縣政府1091218強烈地震

執行查詢 清除條件

全區動員 個別勾選評估人員 請求支援 動員支援

每頁筆數 [10篇] [第一頁] 12 [下一頁] [最末頁] 跳至第 1 頁 目前第 1 頁 / 共 2 頁 / 共 12 筆

縣市別	編組人數	未動員人數	已動員人數	責任區動員次數	線上報到人數	現場報到人數	分區動員
宜蘭縣宜蘭市	13	13	0	0	0	0	本次動員 <input type="text"/> 人 確定動員 <input type="text"/> 人
宜蘭縣羅東鎮	12	12	0	0	0	0	本次動員 <input type="text"/> 人 確定動員 <input type="text"/> 人
宜蘭縣蘇澳鎮	5	5	0	0	0	0	本次動員 <input type="text"/> 人 確定動員 <input type="text"/> 人
宜蘭縣頭城鎮	9	9	0	0	0	0	本次動員 <input type="text"/> 人 確定動員 <input type="text"/> 人
宜蘭縣礁溪鄉	7	7	0	0	0	0	本次動員 <input type="text"/> 人 確定動員 <input type="text"/> 人
宜蘭縣壯圍鄉	5	5	0	0	0	0	本次動員 <input type="text"/> 人 確定動員 <input type="text"/> 人
宜蘭縣員山鄉	5	5	0	0	0	0	本次動員 <input type="text"/> 人 確定動員 <input type="text"/> 人
宜蘭縣冬山鄉	5	5	0	0	0	0	本次動員 <input type="text"/> 人 確定動員 <input type="text"/> 人
宜蘭縣五結鄉	5	5	0	0	0	0	本次動員 <input type="text"/> 人 確定動員 <input type="text"/> 人

※點選【動員】，可進行【全區動員】、【個別勾選評估人員】及分區動員作業。  
 ※【全區動員】：系統將動員所有責任區中已編組但未動員的技師。  
 ※分區動員：承辦人依責任區分次輸入動員人數後，點選「確定動員」。

# 縣市作業流程-組訓/緊急動員作業-組訓演練動員作業(4)

功能編號: rdb0203m3

動員勾選評估人員

縣市別 **宜蘭縣** 責任區 **----**  
 姓名  身分證字號

全區動員 10筆 [第一頁] 12 [下一頁]  
 編組人數 未  
 宜蘭縣宜蘭市 13

動員勾選之評估人員

勾選	姓名	身分證字號	地址-完整地址	技師別	責任區	聯絡電話	行動電話
<input checked="" type="checkbox"/>	張	[Redacted]	宜蘭縣宜蘭市國泰路163號9樓-2	建築師	宜蘭縣頭城鎮	03-9351975	092 [Redacted]
<input type="checkbox"/>	熊	C120 [Redacted]	宜蘭縣羅東鎮林場路86號2F	建築師	宜蘭縣羅東鎮	03-9533168	091 [Redacted]
<input type="checkbox"/>	潘	G120 [Redacted]	宜蘭縣羅東鎮竹森路73號	建築師	宜蘭縣羅東鎮	03-9546080	092 [Redacted]
<input type="checkbox"/>	林	F120 [Redacted]	香南路142號1樓	土木技師	宜蘭縣冬山鄉		093 [Redacted]
<input type="checkbox"/>	林	A122 [Redacted]	宜蘭縣宜蘭市泰山路85巷5號13樓-2	建築師	宜蘭縣宜蘭市	03-9366739	093 [Redacted]
<input type="checkbox"/>	陳	G10 [Redacted]	新生街41號	土木技師	宜蘭縣五結鄉		098 [Redacted]
<input type="checkbox"/>	楊	H120 [Redacted]	宜蘭縣五結鄉鎮公所路47巷1號	土木技師	宜蘭縣五結鄉		092 [Redacted]

※點選【個別勾選評估人員】，並勾選要動員之評估人員。  
 ※點選【動員勾選之評估人員】，即進行動員簡訊填寫的畫面。



# 縣市作業流程-組訓/緊急動員作業-組訓演練動員作業(5)

儲存

返回清單

功能編號：RDB0202f000

動員簡訊發送作業--請填寫簡訊內容

動員單位	宜蘭縣	動員日期	110/09/30
動員名稱	宜蘭縣政府1091218強烈地震	報到單位	依技師責任區公所
動員類別	組訓演練	E-mail通知	<input type="checkbox"/> 宜蘭市 <input type="checkbox"/> 羅東鎮 <input type="checkbox"/> 蘇澳鎮 <input type="checkbox"/> 頭城鎮 <input type="checkbox"/> 礁溪鄉 <input type="checkbox"/> 壯圍鄉 <input type="checkbox"/> 員山鄉 <input type="checkbox"/> 冬山鄉 <input type="checkbox"/> 五結鄉 <input type="checkbox"/> 三星鄉 <input type="checkbox"/> 大同鄉 <input type="checkbox"/> 南澳鄉 <input type="checkbox"/> 依技師責任區公所
* 簡訊回應	動員日期：109/12/18	動員時間：上午	0900
現場報到	報到日期：109/12/18	報到時間：上午	0900
報到電話			
網路報到地址			
報到單位	依技師責任區公所		
E-mail通知			

儲存

返回清單

※於簡訊發送作業中選擇要報到的單位後，點選「儲存」，即完成動員簡訊發送。  
 ※報到單位：可選擇「依技師責任區公所」或是選擇某一責任區後於說明欄位中填寫報到的單位資訊；若選擇「依技師責任區公所」，系統將帶入要發送簡訊的評估人員所配置的责任區。

## 縣市作業流程-組訓/緊急動員作業-組訓演練動員作業(6)

親愛的 吳先生 君您好：

宜蘭縣政府1091218強烈地震，已於109年12月18日09時00分開始動員，請您選擇以下任一方式回覆：

1.以文字訊息回傳90110報到

2.前往<http://cpabmtest.mali.com.tw/DBMH/rdb03/rdb0301f000Modify.do?seqno=358e5e79a746db8f8617e09d363dc8b7> 進行網頁報到  
宜蘭縣政府 敬上

[本信件為系統自動發送，請勿直接回信]

宜蘭縣政府1091218強烈地震，已成立緊急應變中心，請於109年12月18日09時00分前，至宜蘭縣蘇澳鎮蘇港路215號報到

※系統於測試階段，以E-Mail代替簡訊發送。

※可使用簡訊回傳90110，或是點選連結網址進行簡訊報到。

# 縣市作業流程-組訓/緊急動員作業-組訓演練動員作業(7)

## 災害後危險建築物緊急評估 組訓/動員評估人員報到作業

案名	宜蘭縣政府1091218強烈地震
動員類別-時間	組訓演練-110/09/30 04:33:25
動員單位	宜蘭縣
報到地點	依技師責任區公所
線上報到時間	109/12/18 上午09:00
現場報到時間	109/12/18 上午09:00
動員評估人員	張弘祥

### 線上(簡訊)報到

請輸入身分證後四碼

預估報到時間

已具有裝備

 確認線上(簡訊)報到

### 注意事項

1. 請輸入身分證後4碼按[確認報到鈕]完成線上(簡訊)報到。
2. 請於時間內至現場報到。

※點選連結網址進行報到時，於畫面上輸入身分證後四碼及預估報到時間，點選「確認線上(簡訊)報到」，即完成簡訊報到作業。  
 ※【已具有裝備】表示評估人員已可進行評估之裝備，可直接前往要評估的建築物所在地。

# 縣市作業流程-組訓/緊急動員作業-組訓演練動員監視作業(1)

## 災害後危險建築物緊急評估資訊系統

## 災害後危險建築物緊急評估資訊系統



系統首頁 / 緊急動員/組訓 / 組訓演練動員監視作業

- 整備作業(基本資料)
- 緊急動員/組訓
- 緊急評估明細彙整表
- 後續處置
- 個人維護

### 組訓演練動員監視作業

功能編號:

縣市	立案數	動員人數	報到人數
臺北市	1	7	0
新北市	1	3	1
臺中市	0	0	0
臺南市	1	143	0
桃園市	0	0	0
新竹市	0	0	0
新竹縣	0	0	0
苗栗縣	0	0	0
彰化縣	0	0	0
南投縣	0	0	0
雲林縣	1	40	31
嘉義縣	0	0	0
屏東縣	0	0	0
花蓮縣	0	0	0
澎湖縣	0	0	0
金門縣	0	0	0
連江縣	1	8	0
宜蘭縣	1	3	0

### 組訓演練動員監視作業

使用災害後危  
子：宜蘭縣一  
登入時間2021/09/

- 災害立案作業
- 動員中隊長作業
- 組訓演練動員作業
- 組訓演練動員監視作業
- 緊急動員作業
- 緊急動員通報監視作業
- 評估人員報到作業
- 通報與派案\_通報資料管理
- 通報與派案\_評估派案

※點選系統選單「緊急動員/組訓」=>「組訓演練動員監視作業」。  
 ※依據所登入的縣市，點選對應的縣市。



# 縣市作業流程-組訓/緊急動員作業-組訓演練動員監視作業(2)

← 返回清單

建築物緊急評估人員報到監視畫面

功能編號：RDB0204f000

宜蘭縣政府1091218強烈地震  
(宜蘭縣) 總動員次數：(2) 總動員人數：(3) (使用中)

簡訊發送單位	應報到單位	動員人數	收訊回應報到人數	現場實際報到人數
宜蘭縣	蘇澳鎮	1	0	0
宜蘭縣	頭城鎮	1	1	0
宜蘭縣	冬山鄉	1	0	0

建築物緊急評估人員報到監視畫面

功能編號：RDB0204f100

評估人員報到監視畫面

姓名	應報到縣市	職稱	所屬公會	連絡電話	行動電話	收訊回應報到時間	現場實際報到時間
張弘偉	應報到縣市	職稱	所屬公會	連絡電話	行動電話	110年09月30日 05:00:37	

緊急評估人員 26564587

110年09月30日  
05:00:37

支援人員報到監視畫面

姓名	應報到縣市	職稱	所屬公會	連絡電話	行動電話	收訊回應報到時間	現場實際報到時間
	應報到縣市	職稱	所屬公會	連絡電話	行動電話		

※於報到監視畫面中點選「動員人數」，即可檢視評估人員報到的詳細資料。



# 縣市作業流程-組訓/緊急動員作業-評估人員報到(1)

## 災害後危險建築物緊急評估資訊系統

系統首頁 / 緊急動員/組訓 / 評估人員報到作業 ★

功能編號: rdb0207m

縣市別: 高雄市 案名: 宜蘭縣政府1091218強烈地震

查詢評估人員 執行查詢 清除條件

每頁筆數: 10筆 (第一頁) [最末頁] 跳至第 1 頁 目前第 1 頁 / 共 1 頁 / 共 2 筆

通訊發送單位	動員編號	動員人數	收訊回應報到人數	現場實際報到人數	報到
宜蘭縣	1581C	2	0	0	報到
宜蘭縣	1582C	1	1	0	報到

金山鄉

※點選系統選單「緊急動員/組訓」=>「評估人員報到作業」。  
 ※依據到現場之評估人員，選擇後，進行現場報到。



# 縣市作業流程-組訓/緊急動員作業-評估人員報到(2)

系統首頁 / 緊急動員/組訓 / 評估人員報到作業

評估人員報到作業

縣市

系統首頁 / 緊急動員/組訓 / 評估人員報到作業

人員查詢

姓名  身分證字號

每頁筆數  [第一頁] [最末頁] 跳至第  頁 目前第 1 頁 / 共 3 筆

查詢評估人員	每頁筆數	應報到縣市	職稱	所屬公會	連絡電話	行動電話	收訊回應報到時間	現場實際報到時間	進行報到
宜蘭縣	15	宜蘭縣	建築師	26564587	0900001002				報到
宜蘭縣	15	宜蘭縣							報到
宜蘭縣	15	宜蘭縣							報到

localhost:8080 顯示  
吳先生報到成功

※可執行【查詢評估人員】，進行評估人員現場報到。



# 縣市作業流程-組訓/緊急動員作業-通報資料管理(1)

## 災害後危險建築物緊急評估資訊系統

作業(基本資料) 緊急動員/組訓 緊急評估明細彙整

null

災害立案作業

動員中隊長作業

組訓演練動員作業

組訓演練動員監視作業

緊急動員作業

緊急動員通報監視作業

評估人員報到作業

通報與派案\_通報資料管理

通報與派案\_評估派案

系統首頁 / 緊急動員/組訓 / 通報資料管理 / 通報資料管理

功能編號: rdb0208m

案件類別 全部  
案件狀態 全部

災害類型 全部  
建築物用途 全部

立案別 全部

通報/報案時間

執行查詢 清除條件

新增通報表 匯入EMIC通報案件

每頁筆數 10筆 / 第一頁 [第 1 頁] 共 5 筆

聯絡人電話 27485209

建築物名稱

立案別 20210804馬刀組訓演武

功能 已派案 已派案 已派案

完整地址 高雄市三民區test120號

高雄路五段234號

高雄市三民區test120號

testbuild

通報表

通報表

通報表

建築物用途 住宅

建築物用途

功能 已派案 已派案 已派案

功能 已派案 已派案 已派案

功能 已派案 已派案 已派案

功能 已派案 已派案 已派案

功能 已派案 已派案 已派案

功能 已派案 已派案 已派案

功能 已派案 已派案 已派案

功能 已派案 已派案 已派案

功能 已派案 已派案 已派案

功能 已派案 已派案 已派案

※點選系統選單「緊急動員/組訓」=>「通報與派案-通報資料管理」。  
 ※提供【+填寫通報表】、【匯入EMIC通報案件】及【列印通報表】等功能。





# 縣市作業流程-組訓/緊急動員作業-通報資料管理(4)

功能編號： rdb0208m

案件類別 全部

案件狀態 全部

聯絡人電話 建築物用途

27485209

住宅

列印

列印通報表

列印通報表

列印通報表

## 災害後危險建築物緊急通報表

緊急通報表編號：

壹、基本資料
直轄市、縣(市)政府：
災害類別： <input checked="" type="checkbox"/> 震災 <input type="checkbox"/> 水災 <input type="checkbox"/> 風災 <input type="checkbox"/> 土石流災害 <input type="checkbox"/> 其他 (tets)
通報時間：110年08月04日，上午11時26分
緊急通報人員：
緊急通報人員電話：
所屬單位：64000
建築物名稱：
聯絡人：
建築物地址：高雄市三民區test120號
聯絡人電話：
行動電話：
用途： <input type="checkbox"/> 住宅 <input type="checkbox"/> 商店 <input type="checkbox"/> 辦公室 <input type="checkbox"/> 醫院
<input type="checkbox"/> 學校 <input type="checkbox"/> 政府機關 <input type="checkbox"/> 工廠 <input type="checkbox"/> 其他 ( )
規模：地上5層；地下4層，底層大小約10.0mx20.0m
結構： <input checked="" type="checkbox"/> 鋼筋混凝土 <input type="checkbox"/> 鋼骨 <input type="checkbox"/> 磚造 <input type="checkbox"/> 木造 <input type="checkbox"/> 其他 ( )

※點選【列印通報表】系統即產生此案件之緊急通報表，此報表為PDF格式。

# 縣市作業流程-組訓/緊急動員作業-評估派案(1)

## 災害後危險建築物緊急評估資訊系統

作業(基本資料)

null

緊急動員/組訓

災害立案作業

動員中隊長作業

組訓演練動員作業

組訓演練動員監視作業

緊急動員作業

緊急動員通報監視作業

評估人員報到作業

通報與派案\_通報資料管理

通報與派案\_評估派案

功能編號: rdb0209m

系統首頁 / 緊急動員/組訓 / 通報與派案\_評估派案

通報資料管理

查詢條件: 立案別 全部 災害類型 全部 通報類別 全部 通報用途 全部 通報狀態 全部

執行查詢

每頁筆數: 10 每頁 1 頁 目前第 1 頁 / 共 5 頁

功能	案件狀態	案件類別
已派案	已派案	通報案
已派案	已派案	通報案
已派案	已派案	通報案
報案	報案	通報案
未派案	未派案	通報案

通報類別	通報用途	通報狀態	通報時間	通報地點	通報人電話	通報用途	通報時間	通報地點
20210804瑪力組訓測試	TEST	全部	全部	高雄市民區test120號	27485209	住宅		
109年度緊急動員演練(大安區)	TEST	全部	全部	高雄市民區test120號	27485209	住宅		

※點選系統選單「緊急動員/組訓」=>「通報與派案-評估派案」。  
 ※提供【派案】、【重派】等功能。



# 縣市作業流程-組訓/緊急動員作業-評估派案(2)

功能編號： rdb0209m

案件類別 全部

案件狀態 全部

選擇評估人員

案件編號 20210804110451 派案時間 20210816162219 派案時間 20210804110451

已派案

通報案件管理

立案別 20210804應力組訓演試

災害類型 火災  其他說明: lets

建築物名稱

建築物地址 高雄市 三民區 三民區test120號

座標 經度  緯度

規模 地上 5 層, 地下 4 層, 底層大小約 10.00 公尺 X 20.00 公尺

結構 鋼筋混凝土  其他說明:

案件類別 通報表

- 派案
- 重派
- 重派
- 重派
- 派案
- 派案

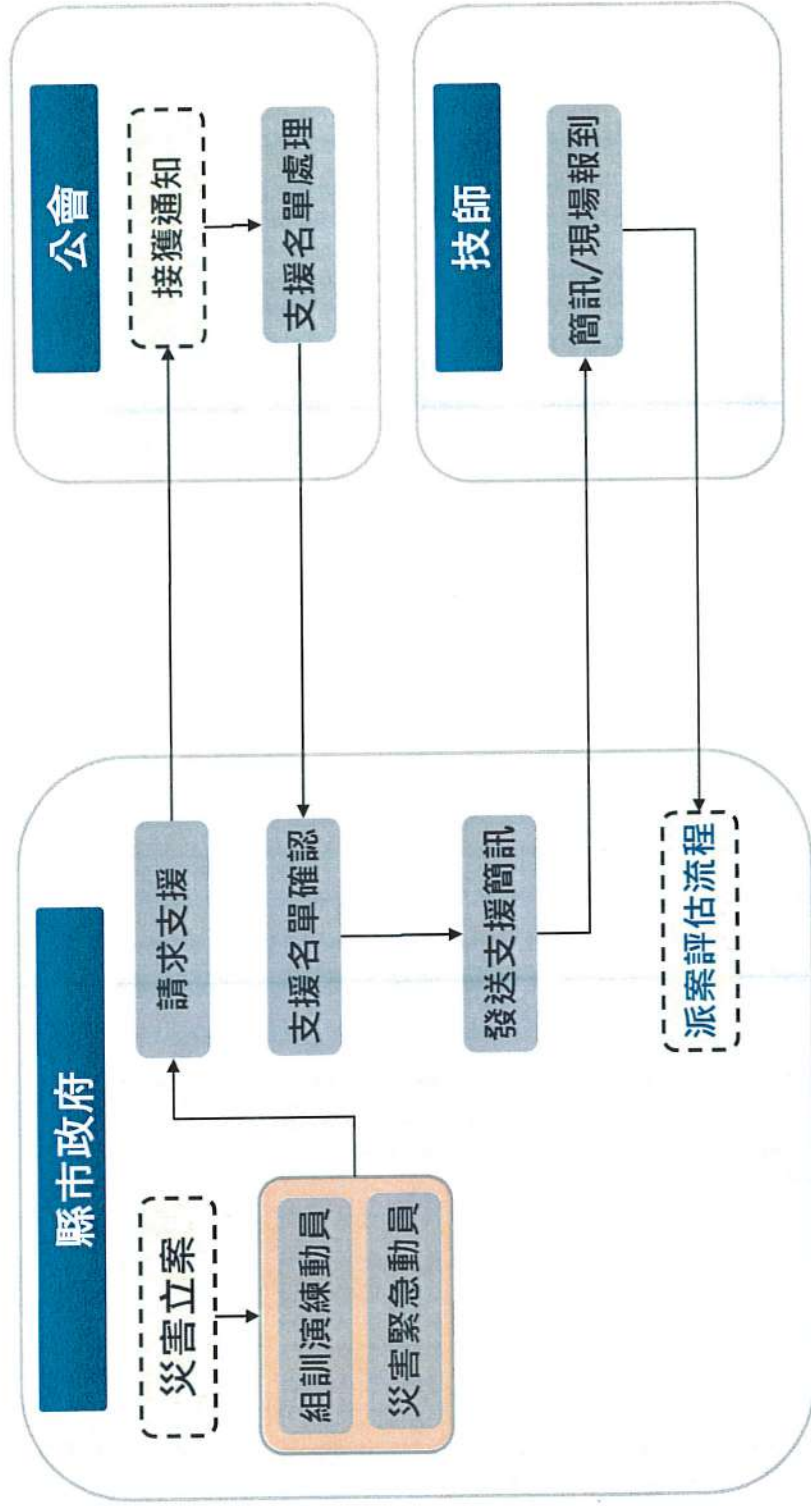
建築物用途 派案時間 收案時間/不收案原因

親愛的 侯顧問 君您好  
 有您目前待評估之通報單，請點選下方網址進行收案評估，謝謝！  
<http://localhost:8080/DBMH/rdb03/rdb031000Modify.do?seqno=DAN>  
 高雄市政府 敬上  
 [本信件為系統自動發送，請勿直接回信]

※點選【派案】、【重派】後，選擇派案的評估人員，點選【派案】或【重新派案】即可。  
 ※派案後，此評估人員將收到派案之簡訊。

# 流程說明-縣市政府作業流程

## 縣市政府-請求支援作業流程



# 縣市作業流程-組訓/緊急動員作業-請求支援作業(1)

系統首頁 / 緊急動員/組訓 / 組訓演練動員作業 ★

功能：動員、編單演練、重新啟動

狀態：請支援人數 0 剛建立

功能編號： rdb0203m

縣市別：高雄市 案名：20210804瑪刀組訓測試

執行查詢 清除條件

請求支援 動員支援

個別勾選評估人員

10筆 [第一頁] 1 2 3 4 [下一頁] [最末頁] 跳至第 1 頁 目前第 1 頁 / 共 4 頁 / 共 38 筆

市別	編單人數	未動員人數	已動員人數	責任區動員次數	線上報到人數	現場報到人數	分區動員
高雄市	4	3	1	0	0	0	本次動員 <input type="text"/> 人 確定動員 <input type="text"/> 人
高雄市鼓山區	17	17	0	0	0	0	本次動員 <input type="text"/> 人 確定動員 <input type="text"/> 人

請求支援 功能編號： rdb0203

重蘭縣建築師公會

10

儲存

※點選【動員】，於畫面上點選【請求支援】。

※選擇要請求支援的公會，並輸入需支援的人數，點選「儲存」。

※下一步則由公會進行支援名單的處理。

# 公會作業流程-請求支援名單作業(1)

## 災害後危險建築物緊急評估資



整備作業(基本資料)

責任區人數設定

業務聯絡資訊

技師動態

區公所資料

支援名單

每頁筆數 10 每頁 1 第 1 頁

緊急動員/組訓  
系統首頁 / 整備作業(基本資料) / 支援名單 ★

支援名單編輯

功能編號: rdb0107m

計畫編號  計畫名稱

執行查詢

清除條件

每頁筆數 10 每頁 1 第 1 頁 [前一頁] 12 [下一頁] [最末頁] 跳至第 1 頁 目前第 1 頁 / 共 2 頁 / 共 11 筆

序號	計畫編號	計畫名稱	計畫類別	作業狀況	請求支援日期	請求支援人數	請求支援公會	功能
1	C110012C	20210804瑪力組訓測試	組訓演練	執行中	110/09/30	10	宜蘭縣建築師公會	支援人員清單
2	C110012C	20210804瑪力組訓測試	組訓演練	執行中	110/09/29	2	宜蘭縣建築師公會	支援人員清單
3	C110016C	1100909緊急動員系統測試	緊急動員	執行中	110/09/22	2	宜蘭縣建築師公會	支援人員清單

※點選系統選單「整備作業(基本資料)」=>「支援名單」。  
 ※系統會顯示有輸入請求支援之計畫清單，點選「支援人員清單」，即可進入處理支援人員。

# 公會作業流程-請求支援名單作業(2)

系統首頁 / 空備作業(基本資料) / 支援名單 ★

## 支援名單

姓名	<input type="text"/>	身分證字號	<input type="text"/>
責任區	全部 ▾	戶籍地區	全部 ▾
動員狀況	未動員 ▾	異常查詢	<input type="checkbox"/> 尚未指定人員類別 <input type="checkbox"/> 尚未編組人員 <input type="checkbox"/> 行動電話錯誤
		<input type="button" value="執行查詢"/>	<input type="button" value="清除條件"/>

每頁筆數 10筆 ▾ [第一頁] [下一頁] [最末頁] 跳至第 1 頁 目前第 1 頁 / 共 0 頁 / 共 0 筆

※支援名單提供【新增】、【帶入】、【匯出檔案】及【匯入檔案】等功能。  
※【新增】：若支援的評估人員未登載於系統時，使用此功能，由此功能新增的人員，並不屬於正式可編組的人員。  
※【帶入】：若支援的評估人員已登載於系統但未被動員時，使用此功能。  
※【匯入檔案】：提供整批匯入支援人員名單的功能。  
※下一步則由縣市進行支援名單的簡訊發送。

# 縣市作業流程-組訓/緊急動員作業-請求支援作業(1)

系統首頁 / 緊急動員組訓 / 組訓演習動員作業 ★ 功能編號: rdb0107m

支援名單編輯

計畫編號: [ ] 計畫名稱: [ ] 清除條件 [ ] 執行查詢 [ ]

每頁筆數 10 頁 [第一頁] [跳至第 1 頁] 目前第 1 頁 / 共 2 筆

序號	計畫編號	計畫名稱	組訓類別	組訓演習	作備狀況	請求支援日期	請求支援人數	計畫支援公會	功能
1	C110012C	20210804馬力組訓測試	組訓演習	執行中	執行中	110/09/30	10	宜蘭縣建築師公會	支援人員清單
2	C110012C	20210804馬力組訓測試	組訓演習	執行中	執行中	110/09/29	2	宜蘭縣建築師公會	支援人員清單

儲存 [ ] 退回清單 [ ]

功能編號: RDB0202000

動員簡訊發送作業-請填寫簡訊內容

動員單位: [ ] 動員日期: 110/09/30

動員名稱: 20210804馬力組訓測試

動員類別: 支援動員

簡訊回覆: 動員日期: 110/08/04 動員時間: 上午 0900 (hhmm)

現場報到: 報到日期: 110/08/04 報到時間: 上午 0900 (hhmm)

報到電話: [ ]

簡訊報到地址: [ ]

個別勾選評估人員 請求支援 動員支援

區	編組人數	未動員人數	已動員人數	責任區動員次數
區	4	3	1	0
區	17	17	0	0

每頁筆數 10 頁 [第一頁] [跳至第 1 頁] 目前第 1 頁 / 共 2 筆

動員狀況: 未動員

姓名: TEST

會員編號: [ ]

人員: [ ]

聚會: [ ]

※點選【動員】，於畫面上點選【動員支援】，再點選【支援人員清單】。

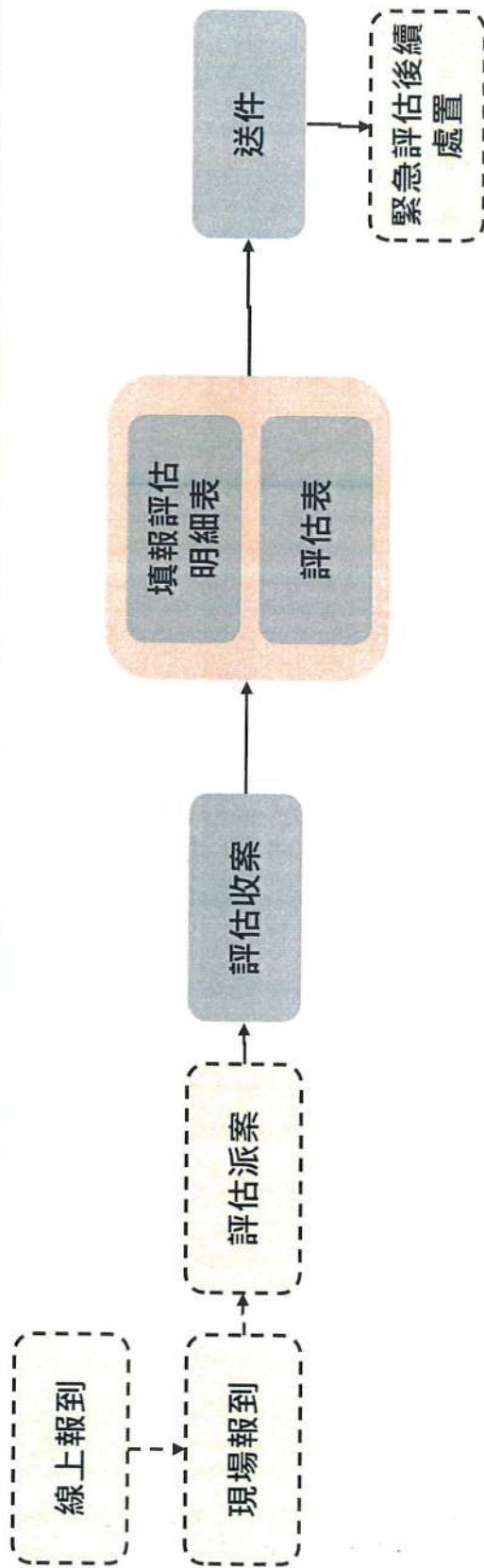
※確認支援名單無誤後，點選【動員】。

※輸入動員簡訊內容，點選「儲存」，即進行支援動員簡訊發送。

※後續步驟驟則與組訓演習之報到流程相同。

# 流程說明-評估人員作業流程

## 評估人員作業流程



# 評估人員作業-評估收案

親愛的 陳顯測 君您好:

有您目前待評估之通報單，請點選下方網址進行收案評估，謝謝！

<http://localhost:8080/DBMH/rdb03/rdb0303f000Modify.do?seqno=DAN>

The screenshot shows the 'Disaster Damage Assessment Information System' (災害後 物緊急評估資訊系統) interface. At the top, there is a navigation bar with '系統首頁' (System Home) and '緊急動員組訓 / 通報與派員\_評估派員' (Emergency Mobilization Training / Reporting and Staff Dispatch - Assessment Staff Dispatch). The main content area is titled '案件清單' (Case List) and displays a table with the following data:

案名	派案時間	建築物名稱	建築物用途	座標	評估人員	展期到	下載通報單
	20210816163701						

Below the table, there are two buttons: '確認收案' (Confirm Case) and '請輸入身分證後四碼' (Please enter the last four digits of your ID card). A red arrow points from the '確認收案' button to a '請輸入原因' (Please enter reason) dialog box. This dialog box has a text input field and a '儲存' (Save) button. Another red arrow points from the '無法前往' (Cannot go) button in the '建築物名稱' (Building Name) field to the '請輸入原因' dialog box. The '建築物名稱' field contains the text '高雄市三民區test120號'.

- ※點選派案之連結後，進行收案作業。
- ※若無法進行評估，則點選【無法前往】，輸入原因後點選「儲存」。
- ※點選【收案】後，輸入身分證後四碼，點選「確認收案」後，即完成收案作業。



# 評估人員作業-填寫評估明細表

災害後急應建築物緊急評估  
緊急評估派案受理作業

案名

派案時間  
20210816 16:37:01

建築師名稱

建築物用途

座落

評估人員

填單日期

下載填單說明表

確認收案

請輸入身分證後四位碼

請認收案

建築地址

重、結構體及大地工程受災程度評估

一.建築物整體或部分樓層傾斜程度

建築物傾斜率

傾斜受災程度等級評估

※ (甲\_輕微：傾斜率未滿1/60；乙\_中等：傾斜率1/60至1/30；丙\_嚴重：傾斜率超過1/30)。

二.基礎與上部結構脫離錯開及基礎洩空程度

柱基總數

柱基洩空或與上部柱牆結構脫離、錯開達5公分以上

前項佔柱基總數

柱基損害程度等級評估

※ (甲\_輕微：未滿10%；乙\_中等：10%至20%；丙\_嚴重：超過20%)。

三.柱損害程度

四-1.梁損害程度

※確認收案後，逐項填寫評估明細表，點選「暫存」。

# 評估人員作業-送件

系統首頁 / 評估作業 / 評估送件 ★

## 災害後危險建築物緊急評估明細表

建築物名稱

建築地址

產製緊急評估表



評估結果

紅單

### 緊急評估結果

- 無危險之處
- 有危險之處，張貼黃單標誌。
- 參之墜落物與傾倒物受災程度調查表有1項或以上評為丙者。
- 貳之第8項評為乙(中等)以上者。
- 緊急評估人員判斷有危險應暫時停止使用，並敘明理由者。
- 有危險之處，張貼紅單標誌。
- 貳之第1、2項其中一項評為乙(中等)以上者。
- 貳之第3、4、5項其中一項評為乙(中等)以上者。
- 貳之第6項評為乙(中等)以上者。
- 貳之第7項評為乙(中等)以上者。
- 緊急評估人員判斷有危險應暫時停止使用，並敘明理由者。

備註

1. 請輸入身分證後4碼按[確認報到鈕]完成線上(電訊)報到。

暨批照片上傳

送件(評估完成)

※評估明細表填寫完成後，勾選紅黃單標誌選項。  
※點選【送件】，即完成此通報單之評估作業。



# 縣市作業流程-緊急評估明細彙總表

## 災害後危險建築物緊急評估資訊系統



整備作業(基本資料)

緊急動員/組訓

緊急評估明細彙總表

後續處置

個人維護

歡迎 系統首頁 / 緊急評估明細彙總表 ★

您  
上次

### 危險建築物緊急評估明細彙總表

功能編號: rdb0306m

案名	縣市別	動員緊急評估人員人次	通報疑似危險建築物件	已完成評估件數	張貼紅色危險標誌件數	張貼黃色危險標誌件數	排除危險疑慮件數	案件狀態
109年度緊急動員演練(大安區)	高雄市	0	0	0	0	0	0	未派案
瑪力災害演練測試	高雄市	0	0	1	0	1	0	已派案
DDDD	高雄市	0	0	0	0	0	0	已派案
20210804瑪力組訓測試	高雄市	0	0	1	0	1	0	已派案

※點選系統選單「緊急評估明細彙總表」。  
 ※提供檢視有緊急評估明細表之計畫彙總表。

# 縣市作業流程-後續處置-緊急評估後續處置情形(1)

## 評估資訊系統

緊急評估明細彙整表

後續處置

個人維護

緊急評估後續處置情形

歷史記錄

緊急評估後續處置情形統計表

功能編號：rdb0401m

縣名	縣市別	張貼紅色危險標誌	張貼黃色危險標誌	已修繕	已拆除	已解除危險標誌	已拆除
瑪力災害演練測試 DDDD 20210804瑪力組訓測試	高雄市	0	0	0	0	0	0
	高雄市	0	0	0	0	0	0
	高雄市	0	0	0	0	1	0

← 返回清單

緊急評估後續處置情形

功能編號：RDB0401f000

案名	瑪力災害演練測試	地址	評估結果	處理方式	已解除危險標誌	日期	公文文號	處理
testbuild	高雄路五段234號	黃單	尚未完成					

※點選系統選單「後續處置」=>「緊急評估後續處置情形」。

※點選「案名」進入此案的評估明細表清單，進行處理作業。

# 縣市作業流程-後續處置-緊急評估後續處置情形(2)

← 返回清單

## 緊急評估後續處置情形

功能編號：RDB0401f000

案名 瑪力災害演練測試

建築物名稱	地址	評估結果	處理方式	已解除危險標誌	日期	公文文號	處理
testbuild	高雄路五段234號	黃單		尚未完成			

系統首頁 / 後續處置 / 緊急評估後續處置情形 ★

儲存

← 返回清單

## 後續處置情形

功能編號：RDB0401f100

建築物名稱	testbuild	地址-完整地址	高雄路五段234號
公文文號		日期	__/__/__
危險標誌	<input type="checkbox"/> 黃單 <input type="checkbox"/> 已解除危險標誌	處理方式	▼

附件清單 附件上傳

序號	檔案名稱	檔案說明	最後一次上傳檔案時間	刪除
----	------	------	------------	----

※點選「處理」並輸入此評估案件的處理方式後，點選「儲存」。

# 縣市作業流程-後續處置-歷史記錄

系統首頁 / 後續處置 / 歷史記錄

- 表
- 後續處置
- 個人維護
- 緊急評估後續處置情形
- 歷史記錄**

功能編號：rdb0402m

縣市別

執行查詢

test (組訓演練)  
(高雄市) 總動員次數：(0) 總動員人數：(0) (已結束)

應報到單位	動員人數	收訊回應報到人數	現場實際報到人數
暫訊發送單位	0	0	0

DDDD (組訓演練)  
(高雄市) 總動員次數：(11) 總動員人數：(59) (已結束)

應報到單位	動員人數	收訊回應報到人數	現場實際報到人數
高雄市政府	4	0	0
高雄市政府	16	0	0
高雄市政府	16	0	0
高雄市政府	11	0	0
高雄市政府	12	1	0

瑪力災害演練測試 (組訓演練)  
(高雄市) 總動員次數：(2) 總動員人數：(3) (已結束)

※點選系統選單「後續處置」=>「歷史記錄」。  
※此畫面會顯示已結束演練/動員的計畫，可點選人數欄位，檢視當時的動員情形。

# 系統測試及問題回報資訊

※系統測試網址：

【測試機】 <https://cpabmtest.mali.com.tw/DBMH>

【正式機】 <https://cloudbm.cpami.gov.tw/DBMH>

測試機帳號/密碼(測試期間各角色共用一組測試)：

公會：ARCH01 / ARCH01@1234

縣市：H00100 / H00100@1234

正式機帳號/密碼：

**請依「資訊系統雲端平台帳號申請操作」之說明進行帳號申請。**

※請各承辦人於110/10/15前登入測試機系統，進行系統功能測試，正式機將於110/10/22開放進行帳號申請及測試。

※上述測試期間，請將問題或建議提供給我們，以利後續系統修改及上線之準備。

※系統問題回報網址：

<https://forms.gle/KLzn3nndBi7xLkedA>

※正式上線日期，將由營建署建管組發文通知。

※系統操作諮詢窗口：

瑪力資訊 林欣漢 02-2748-5209 #155

吳炳武 02-2748-5209 #123



簡報結束  
敬請指教



Q&A